



MEMORAMA






Pon a prueba tu memoria con este divertido juego



Instrucciones






1. Recorta cada cuadro (Hay 57 cuadros en total - 27 pares)
 2. Si tienes una caja de cereal, puedes pegar las imágenes sobre el cartón para hacer las piezas más resistentes.
 3. Pon todas las piezas boca abajo en una superficie plana
 4. Túrnense para voltear dos cartas a la vez, si las cartas tienen la misma imagen, son tuyas y tienes otro turno. Si no son iguales, dales la vuelta (pero recuerda donde están)
- Ahora es el turno del siguiente jugador:
5. Continúen tomando turnos hasta que todas las cartas tengan su par. ¡La persona con más pares es la ganadora!

Diferentes niveles de dificultad: Para que el juego sea más fácil coloca pocos pares sobre el tablero; si quieres un juego más difícil, añade una mayor cantidad de pares.









BLUEY

MEMORAMA








Bluey

MEMORAMA



BLUEY

MEMORAMA



BLUEY

MEMORAMA

